

ENQUETE PERMANENTE 2010

Musée du Cinquenaire

Observatoire des publics des ESF

Intro :

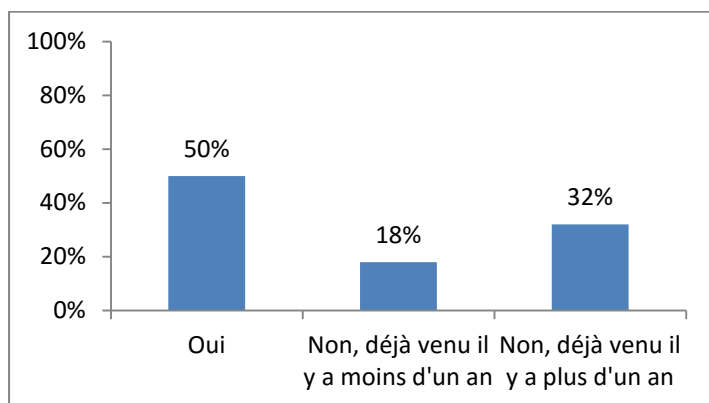
Cette enquête est réalisée (en face à face) par un enquêteur. L'enquêteur interroge un adulte (+ de 18 ans) par entité de visite.

Les enquêtes sont organisées dans le musée pendant 3 à 4 semaines réparties sur l'année. Dans l'échantillonnage, on tient notamment compte des différents facteurs de temps qui peuvent influencer sur la composition des visiteurs (semaine/week-end, vacances scolaires/périodes scolaires, haute saison /basse saison, etc.).

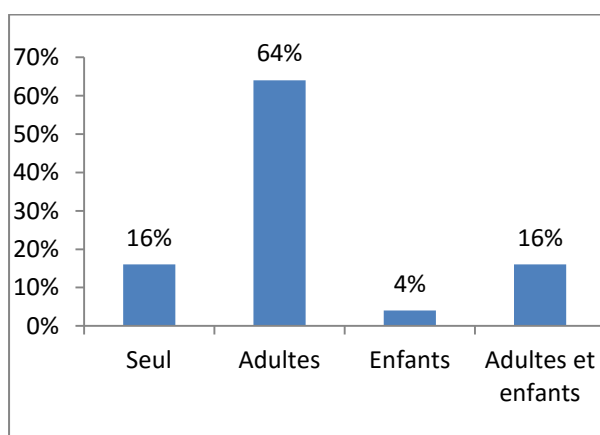
Nombre de répondants= 167

Résultats :

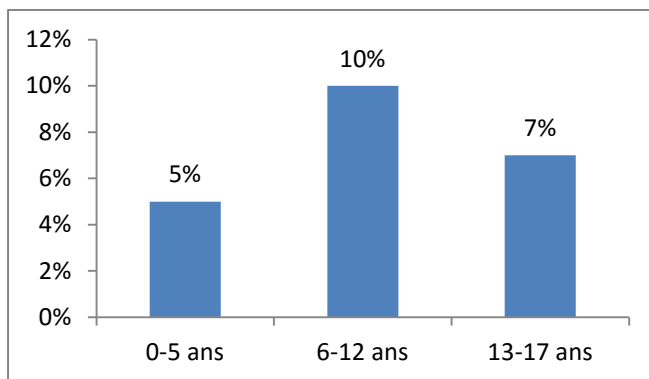
Première visite au Cinquantenaire :



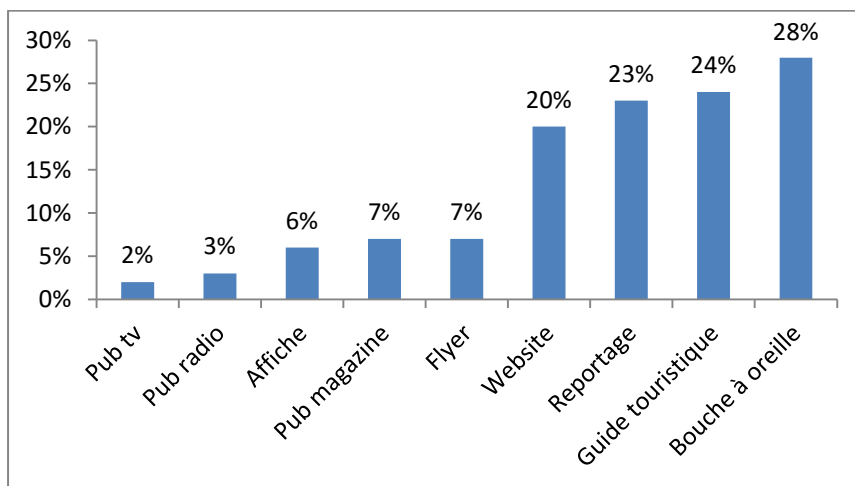
Avec qui êtes-vous venu au Cinquantenaire ?



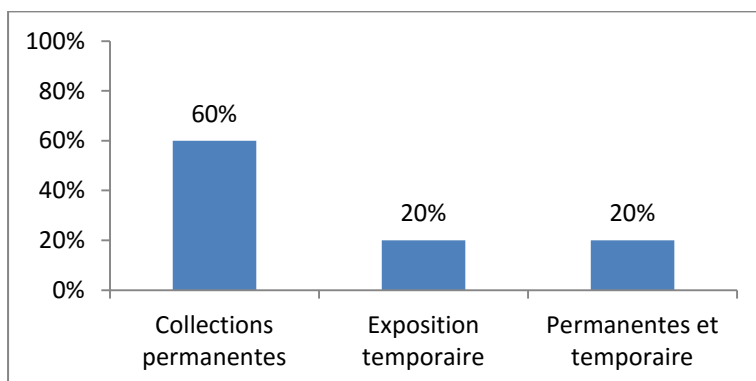
Si vous êtes venus avec des enfants, quels sont leurs âges ?



Avant votre visite d'aujourd'hui, avez-vous récemment vu, lu ou entendu quelque chose sur le musée ou sur l'exposition ?



Quel est le but de votre visite aujourd'hui ?



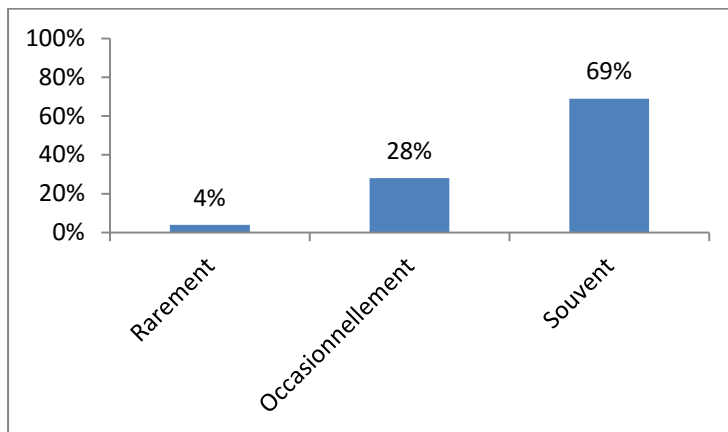
Quelle est votre appréciation concernant le musée en général ?

8/10

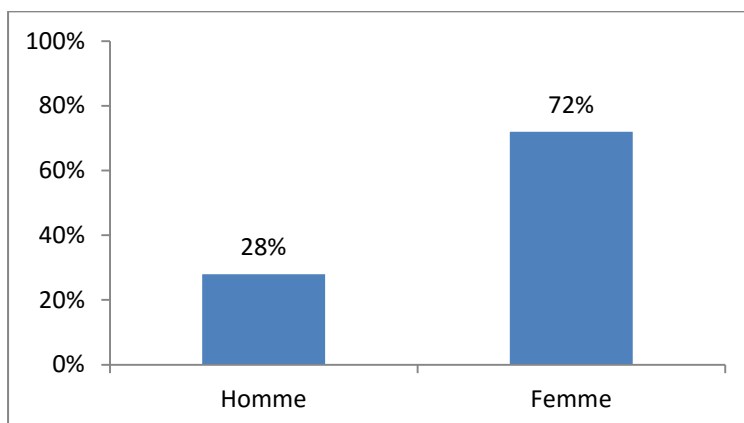
Quelle est votre appréciation concernant l'exposition temporaire ?

8,6/10

En général, vous visitez les musées/expositions...



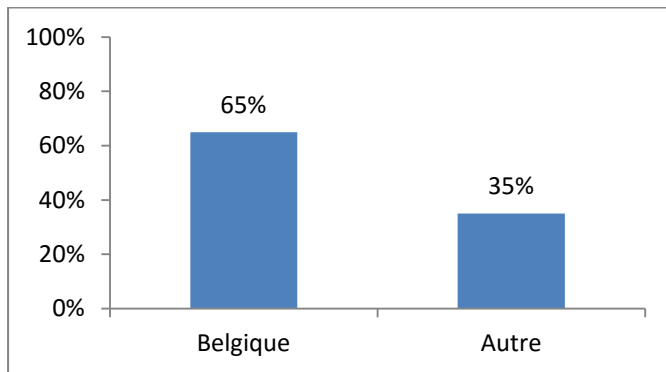
Vous êtes...



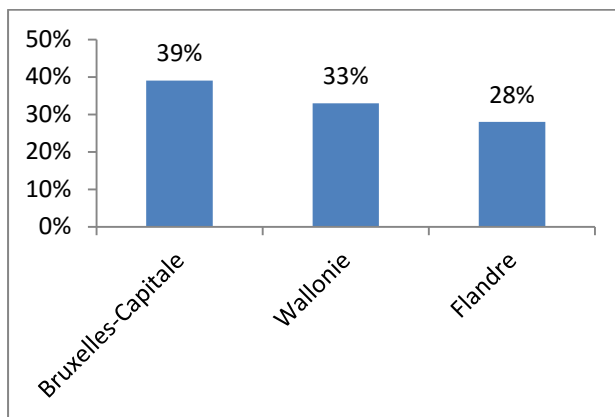
Votre âge ?

Age moyen de 50 ans

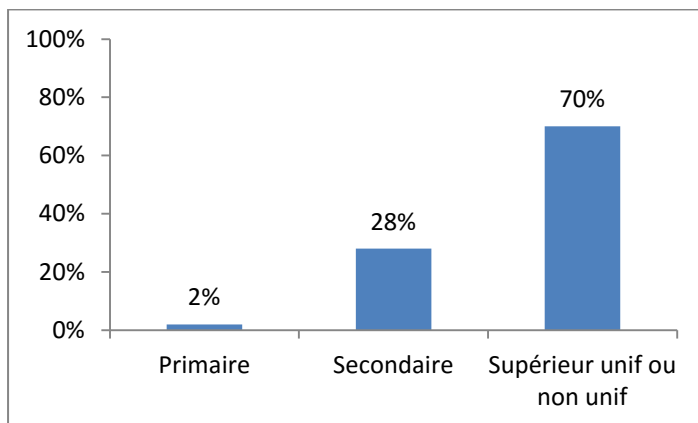
Où habitez-vous habituellement ?



Si Belgique, quelle localité ?



Quel est le dernier niveau d'études que vous avez terminé ?



Quelle est votre activité principale

